



Núcleo Bandeirante Guarapiranga

Fichas Técnicas de Campo Engenharia Bandeirante 05

Acampamento Suspenso

Não, não, acampamento suspenso não é o que foi cancelado! Trata-se da modalidade onde se monta a barraca em um lugar elevado. Em geral esta opção tem a finalidade de proteção contra animais ou inundações.

Mas independentemente do motivo, é sempre um grande desafio para qualquer Bandeirante.

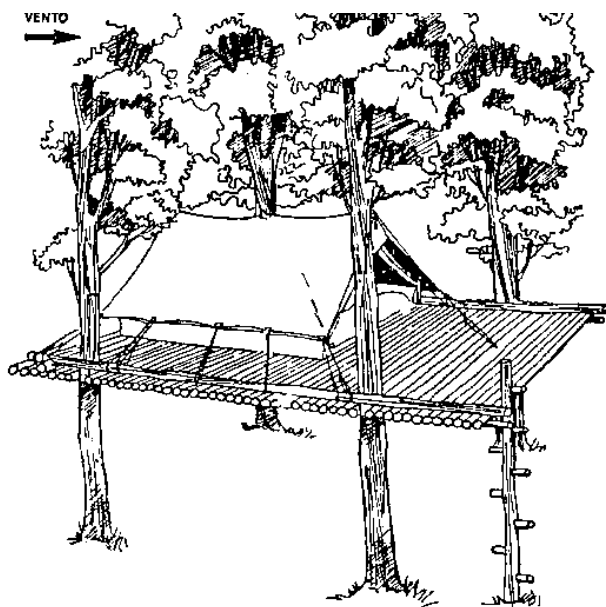


Ilustração 1 – Esquema básico de um acampamento suspenso

Note que é praticamente fundamental que encontremos quatro árvores esquadrejadas, que permitam a construção e montagem de uma plataforma que contará com peças de bambu mais resistente no sentido longitudinal, amarradas nas árvores.

Mas antes de começarmos a construção, devemos nos lembrar de alguns detalhes. Como comentamos na Ficha Técnica referente a

cordas e sisais, procure usar sisal molhado, que dilata e volta ao normal quando seca. Desta maneira, você estará garantindo a durabilidade da amarra. Afinal, nada mais desagradável do que descobrir a ação da gravidade no meio da noite.

Uma dica muito boa para quem for montar uma plataforma é fazer uso de câmaras de pneu velhas; aquelas que não servem mais para bóias ou canoas.

Corte-as em tiras e amarre primeiramente as travessas com as tiras de borracha. Depois refaça as amarrar com sisal por cima; sempre fazendo uso de sisal molhado, para garantir uma amarra firme e duradoura.

Como você está acima do solo, estará mais exposto a ventos. Tenha o cuidado de deixar a fundo da barraca voltado para a direção de ventos predominantes. Afinal ninguém que a barraca virando um balão no meio da noite.

Para o aceso à barraca, construa uma escada de cordas ou mesmo de degraus fixos e que permita que a mesma seja recolhida durante a noite, garantindo a segurança de acesso.

Como a plataforma pode não ser confortável para se deitar, você pode fazer um acolchoamento com material vegetal, construindo um tear de campo para tal.




Ilustração 2 – Tear de campo para confecção de acolchoamento

Perceba que existe uma série de fios de sisal fixos, onde são apoiados materiais vegetais, preferencialmente os mais macios e que vão sendo fixados um ao lado do outro, ao se ir trançando a série de sisais móveis.

Desta maneira podemos confeccionar uma colchão de campo que tornará a nossa noite mais confortável

Podemos também pensar no conceito de barraca suspensa individual como a que mostramos abaixo.

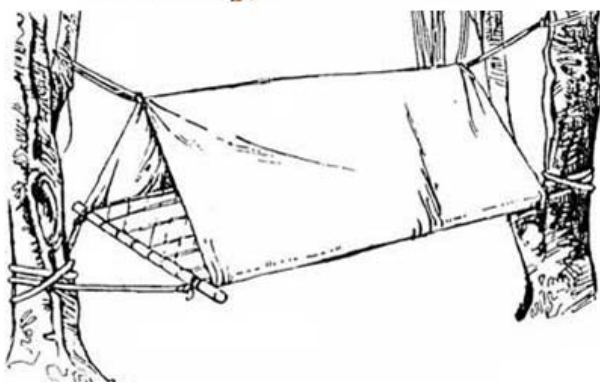


Ilustração 3 – Barraca suspensa individual

O tipo de barraca suspensa individual em geral é montada em altitudes mais próximas ao solo, de forma a se minimizar a possibilidade de

acidentes, uma vez que se faz uso de apenas duas árvores.

Lembre-se de que as amarras deverão fazer uso do sisal molhado para que no meio da noite a barraca não se transforme em “berço de ninar”.