



66-R  
FEDERAÇÃO PAULISTA  
GRUPO DE ESCOTEIROS DE GUARANHAZES  
ESCOTEIROS

PLANO DE  
ORGANIZAÇÃO PARA  
O  
ACAMPAMENTO



**Este livro: "Plano de Org.p/Acamp. Ed1947", foi editado pela Fed. Paul. de Escoteiros naquele ano. Possui o tamanho A5 (15 x 21 cm) e o formato de revista com dois grampos metálicos. Tem capa em cartolina rosa (120gr) e 30 páginas impressas em preto e branco.**

**O original deste livreto foi cedido para ser escaneado pela biblioteca do 68º SP GE Guaianazes**

**a digitalização deste livro por Paulo Cabello do site: [www.lisbrasil.com](http://www.lisbrasil.com)**

U. E. B.  
C. B. E. T.



FEDERAÇÃO PAULISTA DE ESCOTEIROS

**PLANO DE ORGANIZAÇÃO PARA O ACAMPAMENTO**

**D.....**

.....  
(Alcatéia — Grupo — Clã — Associação)

LOCAL: .....


PERÍODO: .....

O CHEFE,

.....

Plano pertencente a .....

SÃO PAULO  
1 9 4 7



U. E. B.  
C. B. E. T.



FEDERAÇÃO PAULISTA DE ESCOTEIROS

**PLANO DE ORGANIZAÇÃO PARA O ACAMPAMENTO**

D.....

.....  
(Alcatéia — Grupo — Clã — Associação)


LOCAL: .....

PERÍODO: .....

O CHEFE,  
.....

Plano pertencente a .....

SÃO PAULO  
1 9 4 7



*AOS CHEFES:*


O Plano de Organização para Acampamento, não será uma novidade apresentada, porquanto os Chefes, de uma ou de outra maneira, têm organizado seus programas e realizado grandes e ótimos acampamentos.

A sua publicação poderá, porém, proporcionar-lhes uma economia de tempo e trabalho, uma vez que com o mesmo, só é preciso preencher os claros.

Embora o presente "serviço" traga algumas iniciativas próprias, depois de postas em prática e de obtidos bons resultados, não deixará por isso, de vir a ser enriquecido de outros, que os Chefes tenham aplicado nas suas Tropas.


O desejo que nos animou a publicar êste pequeno trabalho, foi o de estar "Sempre Alerta" para "Servir" "O Melhor Possível",

*João Mós*






## ÍNDICE



Atenção . . . . .	7
Observações sôbre o programa . . . . .	7
Local para atividades . . . . .	7
Conselhos . . . . .	8
Higiene nas marchas. . . . .	8
Elementos de precisão . . . . .	8
Pessoal (efetivo). . . . .	9
Equipamento individual. . . . .	11
Equipamento de Patrulha . . . . .	11
Material de Tropa . . . . .	11
Material necessário para o serviço . . . . .	12
<i>Divisão do serviço</i> . . . . .	12
Divisão do serviço por categorias . . . . .	13
Escalação do serviço . . . . .	14
Distribuição do serviço (esquema) . . . . .	15
Regulamento da escalação do serviço. . . . .	16
Programa do dia da partida . . . . .	17
Programa de dia comum . . . . .	17
Programa de Fogo do Conselho . . . . .	19
Escalação da ronda . . . . .	19
Programa do regresso . . . . .	20
Regras do campo. . . . .	20
Cardápios . . . . .	21
Folha de repreensões e elogios . . . . .	22
Folha de provas a realizar. . . . .	23
Crítica construtiva . . . . .	24
Resultados. . . . .	25
Anotações gerais. . . . .	26



## ATENÇÃO

Quando pensar em organizar um longo acampamento, deve-se estudar bem as probabilidades e submeter ao Conselho de Tropa, o seguinte:

- 1 — Época.
- 2 — Escolha do local.
- 3 — Plano de organização.
- 4 — Chamar a atenção do equipamento individual.
- 5 — Ver o efetivo aproximado.
- 6 — Promover uma reunião especial para fazer a divisão e escala do serviço e tomar as providências mais importantes.

Levar em consideração a situação da Tropa; material de que dispõe e as circunstâncias do momento. Este programa poderá ser alterado de acôrdo com a ocasião, e sempre que se obtiver bons resultados, anotá-los.

## OBSERVAÇÕES SÓBRE O PROGRAMA

- I — Organizar o Programa Geral, baseado em:
  - 1 — Plano de organização.
  - 2 — Escala de serviço.
  - 3 — Útil.
  - 4 — Agradável.
  - 5 — Confortável.
- II — Ver os itinerários a seguir — Condições — Preços das passagens.
- III — Barracas — Ambulância — Provisões.

## LOCAL PARA ATIVIDADE

- 1 — Terrenos secos, com ligeira inclinação.
- 2 — Haver sombra perto.
- 3 — O lugar das barracas, deve ser batido pelo sol.
- 4 — Água boa.
- 5 — Mata próxima.
- 6 — Não ser muito batido pelo vento (desabrigado).
- 7 — Campo ou mata, um pouco isolado das habitações.

Preços de passagens:.....

Itinerários:.....

Quota individual: Cr.\$.....

Total das quotas: Cr.\$.....

### PESSOAL

.....  
Aquelá — Chefe — Mestre

.....  
Balú — Sub-chefe — Assistente

.....  
Mór — Guia — Líder

.....  
Matilha — Patrulha — Equipe

.....  
Matilha — Patrulha — Equipe

Preços de passagens: .....

Itinerários: .....

Quota individual: Cr.\$ .....

Total das quotas: Cr.\$ .....

**PESSOAL**

.....  
Aquelá — Chefe — Mestre

.....  
Balú — Sub-chefe — Assistente

.....  
Mór — Guia — Líder

.....  
Matilha — Patrulha — Equipe

.....  
Matilha — Patrulha — Equipe

Matilha — Patrulha — Equipe

Matilha — Patrulha — Equipe

Efetivo aproximado:.....

Efetivo certo:.....

## EQUIPAMENTO INDIVIDUAL

Quota Cr.\$.....

### Material:

Mochila  
Bastão ou Forquilha  
Machadinha  
Cabo (10 mts.)  
Cantil

### Mesa:

Pequena toalha  
Prato  
Caneca  
Talher

### Cama:

Saco de dormir  
Pijama

### Higiene:

Toalha de rosto  
Pente  
Sabonete  
Escova e Pasta para dentes  
Espelho (aço)  
Papel higiênico

### Roupa:

Lenços  
Meias  
Calção de banho  
Agasalho  
Sapatos (de borracha)

### Diversos:

Caixa de costura  
Fósforos  
Papel  
Lapis  
Máquina fotográfica  
Bússola

## MATERIAL DE PATRULHA

(quando o acampamento fôr por patrulhas)

Barracas — Espeques — Pontaletes — Macêtas — Cabos — Bandeirolas de Patrulha — Bastões.

Cozinha: panelas — frigideira — chaleira — concha.

Lanterna e querozene — Pá — Machadinha — Ambulância — Velas — Fósforos.

## MATERIAL DE TROPA

(além do Material de Patrulha)

Tábua de avisos, onde serão colocados: Regras do Campo — Escala de serviço — Programa do dia e jornal do campo.

Bandeira nacional e adriça — Cabos — Ambulância — Bateria de cozinha — Lanternas.

MATERIAL NECESSÁRIO PARA O SERVIÇO

(por serviços)

Bandeira . . . . .	{ Bandeira nacional Adriça Mastro (no campo)
Cêrca . . . . .	{ Cabos Fios Paus (no campo)
Latrina . . . . .	{ Pá Picaretas Cal Lista de freqüência
Iluminação . . . . .	{ Lanternas Querozene Velas Fósforos
Cozinha . . . . .	{ Panelas Chaleira Frigideira Concha Escumadeira Coador de café Sacos marcados para os comestíveis Panos para louça Aventais Sapóleo Sabão Palha de aço
Compras . . . . .	{ Lista das quotas Lista das compras
Fossa . . . . .	{ Pá Picareta
Lenha . . . . .	{ Machados Facões
Saúde . . . . .	{ Ambulância Bandeira com cruz vermelha
Escriba . . . . .	{ Relógio Papel Lapis
Fotógrafo . . . . .	{ Máquina fotográfica Filmes



**DIVISÃO DO SERVIÇO**

Direção . . . . .	{	Chefe	{	Programas
		Sub-chefe		Ajudante
		Guia		Substituto
Instalações . . . . .	{	Bandeira		
		Cêrca		
		Latrina		
		Inspeção de	{	Barracas
				Iluminação
Intendência . . . . .	{	Programas dos cardápios		
		Inspeção de	{	Compras
				Cozinha
				Fossa
				Lenha
				Fogo do Conselho
Saúde . . . . .	{	Ambulância		
		Água		
Escriba . . . . .	{	Relatórios		
		Fotografias		

**DIVISÃO DO SERVIÇO POR CATEGORIAS**

Direção geral . . . . .	Chefe
Inpetores gerais . . . . .	{
	Sub-chefe
	Guia
Inspetores de serviço (Monitores)	{
	Instalações
	Intendência
	Saúde
	Escriba
Encarregados . . . . . (Escoteiros)	{
	Bandeira
	Cêrca
	Barracas
	Iluminação
	Latrina
	Compras
	Cozinha
	Fossa
	Lenha
	Fogo do Conselho
	Ambulância
	Água
	Relatórios
	Fotografias

Pessoal necessário: 21 escoteiros.

### ESCALAÇÃO DO SERVIÇO

<b>Direção</b> . . . . .	{	Chefe . . . . .	.....
		Sub-Chefe . . . . .	.....
		Guia . . . . .	.....
<b>Instalações</b> . . . . .	{	Bandeira . . . . .	.....
<b>Inspetor</b> .....		Cêrea . . . . .	.....
		Latrina . . . . .	.....
		Barraca . . . . .	.....
		Iluminação . . . . .	.....
<b>Intendência</b> . . . . .	{	Compras . . . . .	.....
<b>Inspetor</b> .....		Cozinha . . . . .	.....
		Fossa . . . . .	.....
		Lenha . . . . .	.....
		Fogo do Conselho . . . . .	.....
<b>Saúde</b> . . . . .	{	Ambulância . . . . .	.....
<b>Inspetor</b> .....		Água . . . . .	.....
<b>Escriba</b> . . . . .	{	Relatórios . . . . .	.....
<b>Inspetor</b> .....		Fotografias . . . . .	.....

---

NOTA: — Para as “Instalações” e “Intendência”, poderá ser escalada uma Patrulha para cada um daqueles serviços.

DISTRIBUIÇÃO DO SERVIÇO

CHEFE

SUB-CHEFE

GUIA

INSTALAÇÕES

INTENDENCIA

SAÚDE

ESCRIBA

BANDEIRA

CERCA

LATRINA

BARRACAS

ILUMINAÇÃO

COMPRAS

COSINHA

FOSSA

LENHA

FOGO CONS

AMBULANCIA

AGUA

RELATORIO

FOTOGRAFIA

Chefe  
 Inspetores Gerais  
 Inspetores de Serviço  
 Encarregados  
 Total de Escoteiros

1  
 24  
 14  
 —  
 21

PESSOAL NECESSARIO-

JF

## REGULAMENTO DA ESCALAÇÃO DO SERVIÇO

### CHEFE:

Dirigir o acampamento. Elaborar e fazer executar os programas. Fazer cumprir a rotina. Deliberar sobre os casos imprevistos.

### SUB-CHEFE:

Substituir o Chefe em seus impedimentos ou na ausência. Dirigir e inspecionar os setores de "INSTALAÇÕES" e "INTENDÊNCIA", escolhendo os escoteiros necessários (12) para esse serviço, ficando debaixo de sua responsabilidade, perante o Chefe, tais setores.

(O Sub-Chefe e o Guia, estudarão, conjuntamente com o Chefe, a distribuição dos principais cargos, tais como os de Inspetores de Serviço, para os quais devem ser aproveitados os Monitores e Sub-monitores).

### INSTALAÇÕES:

Escolher os escoteiros para serem os Encarregados de: **Bandeira** — preparar o mastro, içar e arriar sempre a bandeira. **Cêrca** — realizar todos os serviços de cêrcas gerais. **Latrina** — instalação e desinstalação; convencionar o sinal para designar "livre" e "ocupada"; manter um balde com água para lavar as mãos. **Barracas** — ver se tôdas as Patrulhas têm suas barracas em ordem, orientar o lugar onde deverão ser instaladas. **Huminação** — examinar se tôdas as Patrulhas têm boa iluminação e tomar as providências a respeito.

### INTENDENTE:

Organizar os cardápios e fazer os cálculos para a compra dos comestíveis. Receber as contribuições. Escolher os escoteiros para serem os Encarregados de: **Compras** — comprar os gêneros de acôrdo com a lista fornecida; manter os gêneros em lugar próprio, ficando debaixo de sua guarda, fornecendo ao cozinheiro, quando êste os pedir. **Cozinha** — cozinhar para todos, de acôrdo com o programa de refeições; manter a cozinha em ordem, tendo como ajudantes os Encarregados da lenha e da fossa. **Lenha** — manter sempre um bom estoque de lenha rachada, alimentar o fogo, ajudar em todo o serviço da cozinha. **Fossa** — abrir e fechar a fossa. **Fogo do Conselho** — preparar a fogueira, acendê-la e alimentá-la durante a cerimônia.

### SAÚDE:

Escolher os Encarregados de: **Ambulância** — instalar, manter e desinstalar o pôsto, (de preferência um escoteiro possuidor da especialidade de Enfermeiro). **Água** — localizar o lugar onde se pode obtê-la; fornecer à cozinha tôda a água necessária, podendo, em caso especial, pedir um ajudante.

### ESCRIBA:

Escolher os Encarregados de: **Relatórios** — fazer o relatório do acampamento, dando ao Escriba da Tropa 2 cópias, uma para o livro da Tropa e outra para a imprensa. **Fotógrafo** — comprar os filmes, tirar, sempre que achar conveniente, fotografias da atividade.

Ainda ao Escriba compete inspecionar os seus Encarregados, bem como manter em ordem a "Tábua dos Avisos" onde, no mínimo, serão afixados: Escala do Serviço, Esquema do Serviço, Programa do dia, Avisos, etc. e, se possível, organizar um pequeno jornal de campo, onde será tratado como assunto único, o presente acampamento.

## PROGRAMAS

Programa do dia..... (da partida)

LEMA DO DIA: "BOA VONTADE"

- ..... horas — Reunião n.....  
Chamada — Inspeção geral de uniformes, equipamento e material.
- ..... horas — Embarque (condução).....  
.....
- ..... horas — Chegada ao local.  
Instalações gerais:  
Campo-central (dos chefes).  
Sub-campos das Patrulhas.  
Mastro — Cozinha — Fossa — Latrina.
- ..... horas — Inspeção geral pelo Chefe, acompanhado de todos os Encarregados do Serviço, dando aos responsáveis, as congratulações ou chamando-os à atenção, de acôrdo com o resultado observado.
- ..... horas — Tempo livre.
- ..... horas — Merenda ou Jantar — Limpeza.
- ..... horas — Fogo do Conselho (programa próprio).  
Mate ou café.
- ..... horas — Recolher.  
Orações — Silêncio — Apagar as luzes.
- ..... horas — Início da ronda.

Programa do dia..... (normal)

LEMA DO DIA: "ALEGRIA"

- 6 horas — Alvorada.
- 6,15 horas — Prontos para saírem das barracas; formaturas na frente das mesmas; os Chefes vêm dar os bons-dias; os Monitores seguem com suas Patrulhas para a higiene individual (fazer com que os escoteiros bebam água em jejum).  
Arejamento das barracas — Ginástica — Banho.

- 7,30 horas — Café.  
Arrumação geral, limpeza do campo, etc.
- 7,50 horas — Formatura geral (todos uniformizados).
- 8 horas — Içar a bandeira (hino nacional).  
Orações.  
A fala do Chefe.  
A fala dos Monitores.  
Leitura do Programa do dia.  
Tempo livre.
- 9 horas — Trabalhos de campo — Confôrto — Competição Inter-Patrolhas.
- 11,30 horas — Preparar para o almôço.
- 12 horas — Almôço.  
Sesta.
- 13 horas — Carreto (jogos calmos, anedotas, etc.).
- 14 horas — Provas (vide Folha das Provas).
- 16 horas — Jogos.
- 17 horas — Tempo livre.
- 17,30 horas — Arrumação das camas.
- 17,50 horas — Formatura geral (todos uniformizados).
- 18 horas — Arriar a bandeira (hino da bandeira).
- 18,15 horas — Jantar.
- .....horas — Tempo livre.
- 19 horas — Fogo do Conselho (Programa próprio).
- 20,30 horas — Recolher.
- 21 horas — Orações — Silêncio — Apagar as luzes.  
Início da ronda.



Programa do dia..... (regresso)

LEMA DO DIA: "COOPERAÇÃO"

- ..... horas — Desinstalação geral — Cada Encarregado tomará conta da sua parte.
- ..... horas — Inspeção geral pelos Chefes.
- ..... horas — Formatura: ligeiro comentário sobre o acampamento. Distribuição aos Monitores da "Crítica" que as Patrulhas em Conselho, deverão fazer, apresentando-a na próxima Reunião de Caverna.
- ..... horas — Arriar a bandeira (hino da bandeira).  
Três Arrés ao Campo.
- ..... horas — Partida.
- ..... horas — Embarque.
- ..... horas — Chegada.
- ..... horas — "Cadeia da Fraternidade" — Dispersão.

REGRAS DO CAMPO

- 1 — Não sair do campo sem permissão.
- 2 — Ser de uma obediência indiscutível ao Chefe, Monitor e Sentinelas.
- 3 — Não jogar nada pelo chão; todos os restos, cascas, papéis e coisas inúteis, lançar nas fossas.
- 4 — Fazer o melhor possível a sua tarefa, não sobrecarregando os outros.
- 5 — Só usar da machadinha para cortar lenha, e com ordem do Chefe.
- 6 — Só abandonar um serviço de que tiver sido encarregado, depois de terminá-lo.
- 7 — Tratar com a maior cortesia os companheiros e as pessoas do local. Às vezes uma falta de um só compromete a todos e priva outras Tropas de acamparem ali.
- 8 — Estar sempre de bom humor, não se aborrecendo com as brincadeiras dos outros, nem fazer queixa.
- 9 — Estar sempre trabalhando para manter o campo asseiado e em ordem.
- 10 — Nunca se atrasar nas horas das refeições.



## CARDÁPIOS

A alimentação no campo é um problema muito sério, por isso que deve merecer dos Chefes uma atenção toda especial, pois não se obteria vantagem completa numa atividade, cuja alimentação não seja boa.

Sobre êste palpitante assunto há muitas obras, porém, para nós os Chefes, creio que as indicações no "Guia do Escoteiro" à página 458, e as publicações "Problema da Alimentação do Escoteiro" do Chefe Dr. A. Bonifacio Borba e "Alimentação" (da Sul América), são as suficientes para as nossas necessidades.

Parece-nos importante que, para um longo acampamento, deva ser elaborado um "Programa cardápio" onde alí esteja previsto o que se vai, em cada dia, tomar pela manhã, comer no almoço, lanche e jantar, observando-se, como é de prever, todos os cuidados aconselhados nas publicações acima citadas. Poderá ainda o Chefe, segundo sua prática e resultados obtidos, desde já, estandardizar um "Programa cardápio" para 8 dias, facilitando-lhe assim tal tarefa, por ocasião do acampamento.

---





### CRÍTICA CONSTRUTIVA

(Para ser feita em "Conselho de Matilha, Patrulha, Equipe", após o acampamento e deverá ser entregue ao Chefe, na próxima Reunião)

Interesse: .....

Comparecimento: .....

Pontualidade: .....

Equipamento individual: .....

Equipamento de Mat., Pat., Eq.: .....

Programa:

Útil: .....

Agradável: .....

Opiniões: .....

Disciplina: .....

Confôrto: .....

Aproveitamento: .....

Sugestões úteis: .....

.....

.....

Feitas pela Mat., Pat., Eq.: .....

O Primo — Monitor — Companheiro,

.....

RESULTADOS

Do acampamento realizado em ..... durante  
os dias ..... de ..... de 19 .....

Dias . . . . .

Noites . . . . .

Horas de atividade . . . . .

Presenças . . . . .


Faltas . . . . .

Provas realizadas . . . . .


Finanças . . . . .	{	Orcamento . . . . .	Cr.\$ .....
		Despesas . . . . .	Cr.\$ .....
		Saldo c. oud. . . . .	Cr.\$ .....


O Chefe,

.....












Joaquim - 20pts  
 Paulo - 20pts  
 José - 20pts  
 Xavier - 20pts  
 Alfeu - 20pts

Tralalá  
 S. Bernardo

João

Irwin - 20pts  
 Ivo - 20pts  
 Armando - 20pts  
 Xavier - 20pts  
 Irwin - 20pts  
 Carlos - 20pts  
 Filipe - 20pts  
 Paulo - 20pts  
 Rod - 20pts  
 Arno - 20pts  
 Xavier - 20pts



**Este livro: "Plano de Org.p/Acamp. Ed1947", foi editado pela Fed. Paul. de Escoteiros naquele ano. Possui o tamanho A5 (15 x 21 cm) e o formato de revista com dois grampos metálicos. Tem capa em cartolina rosa (120gr) e 30 páginas impressas em preto e branco.**

**O original deste livreto foi cedido para ser escaneado pela biblioteca do 68º SP GE Guaianazes**

**a digitalização deste livro por Paulo Cabello do site: [www.lisbrasil.com](http://www.lisbrasil.com)**